



MARKETING GLOBAL E INTERNACIONAL Y COMERCIO EXTERIOR (SEMIPRESENCIAL)

Profesora: Paloma Bernal Turnes
paloma.bernal@urjc.es

©2022 Autora Paloma Bernal Turnes
Algunos derechos reservados
Este documento se distribuye bajo la licencia
"Atribución-CompartirIgual 4.0 Internacional" de Creative Commons,
disponible en
<https://creativecommons.org/licenses/by-sa/4.0/deed.es>



TEMA 3.- COMERCIO INTERNACIONAL DE SERVICIOS

Profesora: Paloma Bernal Turnes
paloma.bernal@urjc.es

Map 2: Exports and imports of commercial services in current US dollars by region, 2012



^a Values and shares include intra-EU trade.
Source: WTO and UNCTAD Secretariats.

¿Por qué es importante el comercio de servicios? (repetición de la transparencia 56)

- ▶ Los servicios representan el 20% del comercio mundial y más del 40% en términos de valor agregado.
- ▶ Los servicios eficientes son fundamentales para el desarrollo económico como fuente de empleo, producción / exportaciones e insumos para la producción de otros servicios y bienes.
- ▶ Los servicios juegan un papel importante en el funcionamiento de las cadenas de valor regionales y globales.

A pesar de su importancia, los servicios siguen sujetos a una serie de políticas restrictivas. Estas políticas obstaculizan la actividad comercial y de inversión transfronteriza.

La liberalización y apertura a los mercados internacionales de los servicios no es una panacea: la calidad de la gobernanza económica, las instituciones, los regímenes regulatorios, las habilidades y la infraestructura de apoyo juegan un papel importante en la definición de cuánto se beneficiará un país de la apertura de los mercados de servicios a la competencia extranjera.

Los servicios eficientes son fundamentales para el desarrollo económico, no solo como fuente de empleo, producción y exportaciones en sí mismos, sino también como insumos para la producción de otros servicios y bienes. Iniciativas recientes como la base de datos de comercio de valor agregado (TiVA) de la OCDE y la OMC han demostrado que los servicios representan más del doble de la participación del comercio mundial sugerida por los datos de la balanza de pagos. No es sorprendente que su costo y calidad tengan consecuencias de gran alcance para el rendimiento de toda la economía. Además de ser importantes insumos intermedios en la producción, los servicios también desempeñan una función importante en la coordinación de los procesos de producción, tanto dentro como, cada vez más, entre países. Los servicios desempeñan un papel fundamental en el funcionamiento de las cadenas de valor regionales y mundiales. A pesar de su contribución ampliamente reconocida al desempeño de toda la economía, los servicios siguen encadenados por una serie de políticas restrictivas mantenidas por los países que impiden la actividad comercial y de inversión transfronteriza. Dichas medidas incluyen formas explícitas de discriminación con intenciones proteccionistas, por ejemplo, reservando participación de mercado para los operadores nacionales establecidos y limitando su exposición a la competencia extranjera. Sin embargo, muchas medidas que restringen el comercio y la inversión de servicios lo hacen sin darse cuenta, a menudo en pos de objetivos políticos legítimos derivados de la naturaleza generalizada de las deficiencias del mercado de servicios.

¿Por qué es importante el comercio de servicios? (repetición de la transparencia 56)

- ▶ Los servicios representan el 20% del comercio mundial y más del 40% en términos de valor agregado.
- ▶ Los servicios eficientes son fundamentales para el desarrollo económico como fuente de empleo, producción / exportaciones e insumos para la producción de otros servicios y bienes.
- ▶ Los servicios juegan un papel importante en el funcionamiento de las cadenas de valor regionales y globales.
- A pesar de su importancia, los servicios siguen sujetos a una serie de políticas restrictivas. Estas políticas obstaculizan la actividad comercial y de inversión transfronteriza.
- La liberalización y apertura a los mercados internacionales de los servicios no es una panacea: la calidad de la gobernanza económica, las instituciones, los regímenes regulatorios, las habilidades y la infraestructura de apoyo juegan un papel importante en la definición de cuánto se beneficiará un país de la apertura de los mercados de servicios a la competencia extranjera.


1

¿Por qué es importante el comercio de servicios? (repetición de la transparencia 56)

Los servicios eficientes son fundamentales para el desarrollo económico, no solo como fuente de empleo, producción y exportaciones en sí mismos, sino también como insumos para la producción de otros servicios y bienes. Iniciativas recientes como la base de datos de comercio de valor agregado (TiVA) de la OCDE y la OMC han demostrado que los servicios representan más del doble de la participación del comercio mundial sugerida por los datos de la balanza de pagos.

No es sorprendente que su costo y calidad tengan consecuencias de gran alcance para el rendimiento de toda la economía. Además de ser importantes insumos intermedios en la producción, los servicios también desempeñan una función importante en la coordinación de los procesos de producción, tanto dentro como, cada vez más, entre países. Los servicios desempeñan un papel fundamental en el funcionamiento de las cadenas de valor regionales y mundiales.

A pesar de su contribución ampliamente reconocida al desempeño de toda la economía, los servicios siguen encadenados por una serie de políticas restrictivas mantenidas por los países que impiden la actividad comercial y de inversión transfronteriza. Dichas medidas incluyen formas explícitas de discriminación con intenciones proteccionistas, por ejemplo, reservando participación de mercado para los operadores nacionales establecidos y limitando su exposición a la competencia extranjera. Sin embargo, muchas medidas que restringen el comercio y la inversión de servicios lo hacen sin darse cuenta, a menudo en pos de objetivos políticos legítimos derivados de la naturaleza generalizada de las deficiencias del mercado de servicios.



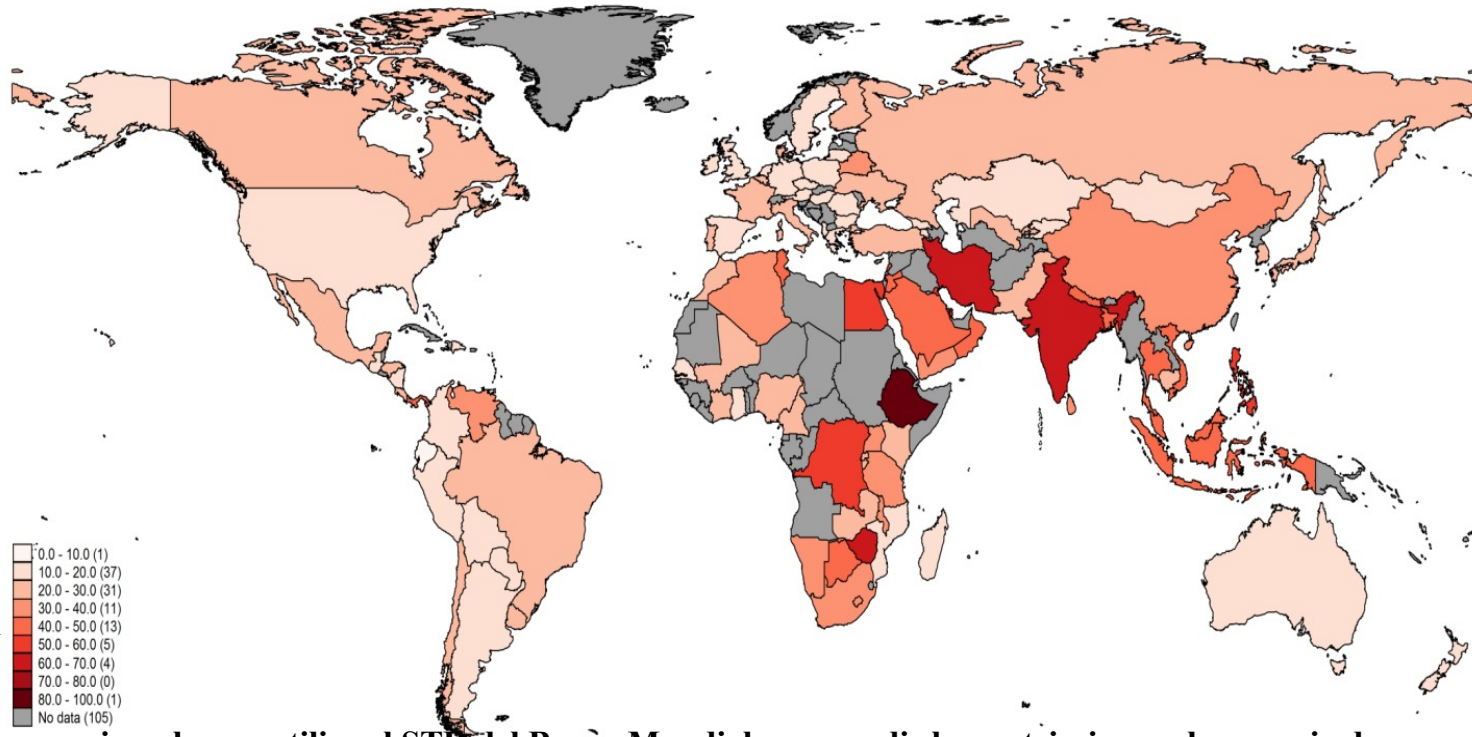
2

Ejemplo de las restricciones de comercio de servicios por país. Medición de las restricciones al comercio

World Bank Services Trade Restrictions Database (STR)

Por:

- Restricciones cuantitativas de entrada y operaciones.
- Impuestos y subsidios discriminatorios.
- Regulación discriminatoria de jure o de facto.



LAC = Latin America and Caribe

ECA = Europe and Central Asia

A continuación se muestra un ejemplo que utiliza el STR del Banco Mundial para medir las restricciones al comercio de servicios a nivel mundial (cubre 103 países, de los cuales 79 están en desarrollo). Los países industriales, LAC y ECA son relativamente abiertos. Las barreras más altas en algunos de los países más dinámicos de Asia, incluidos los que se han beneficiado enormemente de la apertura al comercio y la inversión de bienes, y los países más ricos del Golfo. Apertura variable en los países menos desarrollados. Algunos de los países más pobres, como Camboya y Senegal, son notablemente abiertos, mientras que otros, como Etiopía y Zimbabwe, están relativamente cerrados.

- Source: Borchert, Ingo, Batshur Gootiz and Aaditya Mattoo (2014). "Policy Barriers to International Trade in Services: Evidence from a New Database," *World Bank Economic Review*, 28:162-188.

Fuentes de datos clave para el análisis de servicios y flujos comerciales de servicios

1.- Indicadores de desarrollo mundial del Banco Mundial

- Fácil, accesible y gratuito.

2.- IMF's Balance of Payment data (Datos de la balanza de pagos de IMF)

- Principalmente datos macroeconómicos.
- No hay mucho sobre comercio aparte de la balanza de pagos.


3.- OECD Statistics

- ▶ Solo países emergentes (y OCDE).
- ▶ Muchos países diferentes y datos sectoriales.

4.- WTO

- Incluye datos de valor agregado.

Esta diapositiva proporciona las diversas fuentes de la base de datos, que se pueden utilizar para el análisis. La mayoría de ellos son de libre acceso a través de la implacable Organización Internacional, como los Indicadores de Desarrollo Mundial del Banco Mundial, la Balanza de Pagos del FMI o las estadísticas de la OCDE. También la OMC proporciona buenos datos.



4

Indicadores de desarrollo mundial (WDI) del Banco Mundial

Podemos descargar datos agregados de valor agregado del WDI del Banco Mundial.

Esta diapositiva muestra una captura de pantalla en la que se muestra la base de datos WDI desde donde se pueden descargar las variables de valor agregado agregadas.

The screenshot shows the World Bank DataBank interface for World Development Indicators. The 'Series' section is active, showing a list of variables with checkboxes. The 'Add Series (65)' button is visible. The table below shows the selected variables for Argentina for the years 2012, 2013, and 2014.

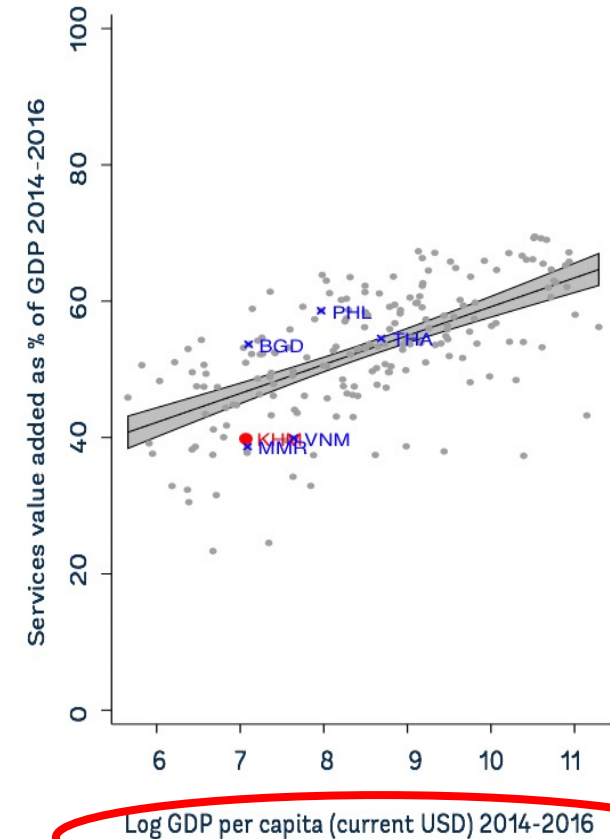
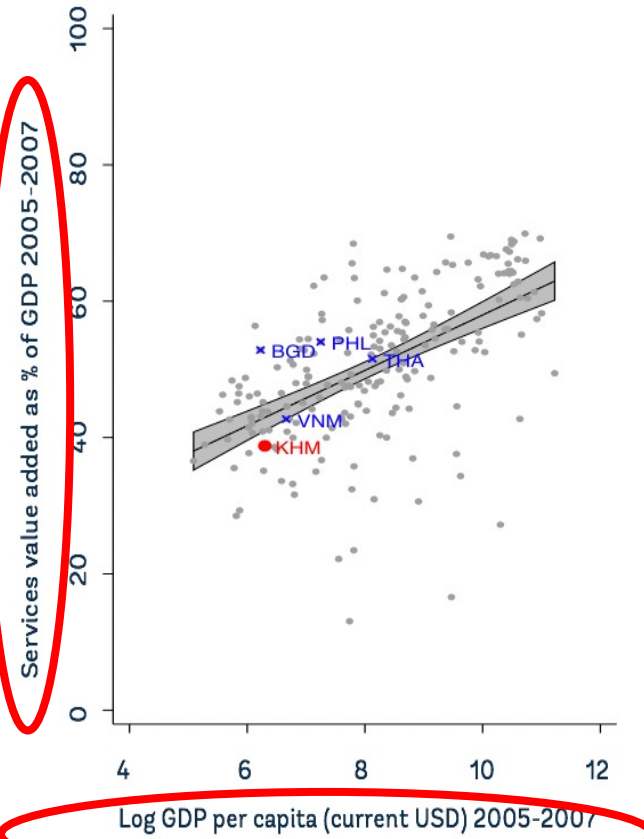
	2012	2013	2014
Adolescent fertility rate (births per 1,000 women ages 15-19)	54	54	...
Agriculture, value added (% of GDP)	7	7	8
Annual freshwater withdrawals, total (% of internal resources)	13	13	...
Births attended by skilled health staff (% of total)	98
Cash surplus/deficit (% of GDP)
CO2 emissions (metric tons per capita)
Contraceptive prevalence (% of women ages 15-49)
Domestic credit provided by financial sector (% of GDP)	29	33	36
Electric power consumption (kWh per capita)
Energy use (kg of oil equivalent per capita)
Exports of goods and services (% of GDP)	15	14	15
External debt stocks, total (DOD, current US\$)	133,042,115,000	136,271,863,000	...
Fertility rate, total (births per woman)	2	2	...
Foreign direct investment, net inflows (BoP, current US\$)	15,323,933,917	11,300,977,311	6,612,041,980
Forest area (sq. km)	289,204
GDP (current US\$)	607,711,914,608	622,057,981,847	540,197,457,444
GDP growth (annual %)	1	3	0
GNI per capita, Atlas method (current US\$)	13,470	14,590	14,560
GNI per capita, PPP (current international \$)
GNI, Atlas method (current US\$)	553,302,649,636	604,738,952,600	608,558,217,437
GNI, PPP (current international \$)
Gross capital formation (% of GDP)	17	19	20
High-technology exports (% of manufactured exports)	8	10	...
Immunization, measles (% of children ages 12-23 months)	94	91	...

4

Indicadores de desarrollo mundial (WDI) del Banco Mundial

Ejemplo: Servicios de valor-añadido en Camboya (KHM)

A continuación se muestra un ejemplo que utiliza datos solo el valor agregado para Camboya y todos los países. medida que los países se enriquecen, el tamaño del sector de servicios en la economía nacional tiende a aumentar. Sin embargo, el tamaño del sector de servicios de Camboya es inferior al promedio de otros países con niveles similares de desarrollo económico, así como de algunos países pares (de sim economía como Bangladesh BGD-, Filipinas –PHL- y Tailandia –THA-).



Importancia del comercio de servicios para la economía nacional

Es posible evaluar el contenido de valor agregado de la producción nacional y las exportaciones.

Se puede acceder a bases de datos recientes de forma gratuita, como la base de datos de valor agregado de exportación (EVA), el comercio de valor agregado (TiVA) y EORA.


3.- OECD Statistics

- ▶ Solo países emergentes (y OCDE).
- ▶ Muchos países diferentes y datos sectoriales.

4.- WTO

- Incluye datos de valor agregado.

Esta diapositiva proporciona las diversas fuentes de la base de datos, que se pueden utilizar para el análisis. La mayoría de ellos son de libre acceso a través de la implacable Organización Internacional, como los Indicadores de Desarrollo Mundial del Banco Mundial, la Balanza de Pagos del FMI o las estadísticas de la OCDE. También la OMC proporciona buenos datos.



Importancia del comercio de servicios para la economía nacional

Es posible evaluar el contenido de valor agregado de la producción nacional y las exportaciones.

Se puede acceder a bases de datos recientes de forma gratuita, como la base de datos de valor agregado de exportación (EVA), el comercio de valor agregado (TiVA) y EORA.

Los servicios se utilizan a menudo como insumos (insumos= como materias primas) en bienes y servicios posteriores; y que se exportan "indirectamente" a través de las exportaciones de otros sectores que utilizan estos servicios como insumos (insumos= como materias primas) .

Por lo tanto, se puede calcular el valor agregado directo e indirecto de las exportaciones. El formato de los datos se presenta como tablas de entrada / salida, no en términos de producción bruta, sino en términos de VA.

Hay datos disponibles que permiten un análisis del valor agregado a un nivel más detallado del sector de servicios. Varias bases de datos están teniendo este tipo de datos como la base de datos EVA del Banco Mundial o la base de datos TiVA de la OCDE. También existe una base de datos de la UNCTAD llamada EORA. Si tomamos los datos de valor agregado de la base de datos EVA del Banco Mundial, los datos se presentan en formato de matriz (cuyas dimensiones son insumo y producto).



Importancia del comercio de servicios para la economía nacional

Es posible evaluar el contenido de valor agregado de la producción nacional y las exportaciones.

Se puede acceder a bases de datos recientes de forma gratuita, como la base de datos de valor agregado de exportación (EVA), el comercio de valor agregado (TiVA) y EORA.

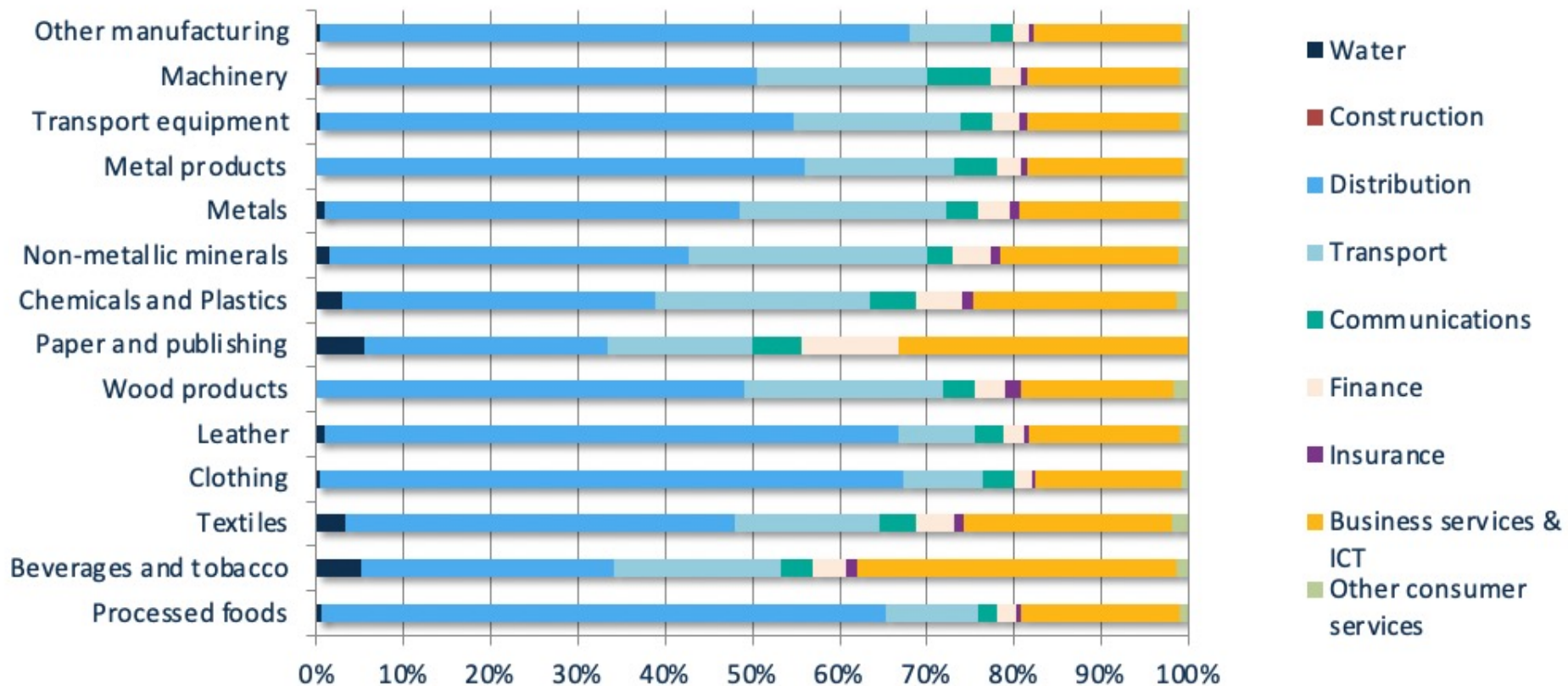
Los servicios se utilizan a menudo como insumos (insumos= como materias primas) en bienes y servicios posteriores; y que se exportan "indirectamente" a través de las exportaciones de otros sectores que utilizan estos servicios como insumos (insumos= como materias primas) .

Por lo tanto, se puede calcular el valor agregado directo e indirecto de las exportaciones. El formato de los datos se presenta como tablas de entrada / salida, no en términos de producción bruta, sino en términos de VA.

Hay datos disponibles que permiten un análisis del valor agregado a un nivel más detallado del sector de servicios. Varias bases de datos están teniendo este tipo de datos como la base de datos EVA del Banco Mundial o la base de datos TiVA de la OCDE. También existe una base de datos de la UNCTAD llamada EORA. Si tomamos los datos de valor agregado de la base de datos EVA del Banco Mundial, los datos se presentan en formato de matriz (cuyas dimensiones son insumo y producto).

Importancia del comercio de servicios para la economía nacional

Ejemplo: Servicios de Valor Añadido vinculados a la exportación de mercancías por sector en Etiopía



GRACIAS POR VUESTRA ATENCIÓN

Ph.D. Paloma Bernal Turnes

PALOMA.BERNAL@URJC.ES



Universidad
Rey Juan Carlos

